

MOELLER STONE CARE Benelux

Onderhoudsinstructies voor het reinigen, beschermen en onderhoud van **GEGLAZURDE TEGELS**

TI-6.2

Gecontroleerd volgens DIN 18332 (EN 12440)

Pagina 1 van 2

Aan de achterzijde van dit blad vindt u belangrijke informatie voor de juiste behandeling van uw vloer, deze omvat o.a. instructies voor dagelijks gebruik, alsmede informatie m.b.t. reiniging, bescherming en onderhoud.

REINIGEN

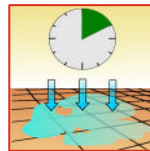
- Reinigen na de bouw
- Periodieke dieptereiniging
- Voorwaarde voor een beschermende behandeling



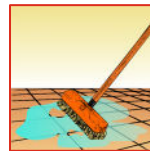
HMK R159
 Tegel- en sanitairreiniger
 Verbruik: ca. 10-100 m²/liter
 Verdunnen: 1:15 - 1:2




Verdund aanbrengen



Inwerktijd: ca. 10 minuten



Schrobber gebruiken



Vuil water opnemen



Met helder water naspoelen



Opnemen en laten drogen



Kalkaanslag:
*** HMK R158** Badkamer- en douchecabinereinigiger
 Verbruik: ca. 10-20 m²/liter

*** VOOR het reinigen** moet de zuurbestendigheid van de vloer worden gecontroleerd.

Aanbevolen gereedschap: Emmer, schrobber, dweilmop, spons, rubber wisser en schoonmaakhandschoenen, voor grotere oppervlakken een eenschijfspoetsmachine en een waterstofzuiger (HMK Z702 ontschuimer toevoegen om schuimvorming te voorkomen).

BESCHERMEN

- Beschermen tegen verontreinigingen
- Vlekken eenvoudiger te verwijderen
- Vergemakkelijken van doorlopend onderhoud

Op basis van de aard van het oppervlak is een beschermende behandeling niet vereist!

ONDERHOUD

- Doorlopende/dagelijkse reiniging (onderhoudsreiniging)
- Dagelijkse schoonmaak en onderhoud
- Ondersteunt de duurzaamheid van HMK-beschermenden



Regelmatig onderhoud:
HMK P315
 Porcelanato onderhoudsreiniger




Grove verontreinigingen verwijderen



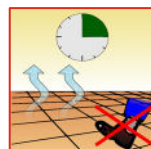
Water aan het product toevoegen



Vloer nat dweilen



Klamvochtig nawissen



Ca. 15 minuten laten drogen



Periodiek: reiniging



Periodieke grondreiniging:
HMK R157 Intensieve tegelreiniger

Regelmatig onderhoud: HMK P315 regelmatig aan het dweilwater toevoegen.

Periodieke grondreiniging: periodiek, indien nodig met HMK R157 en een borstel licht naschrobben. Zie het punt "Reiniging" hierboven.

Verbruik: P315 ca. 25 ml/10 liter water, R157 ca. 10-80 m²/liter (geschikt voor binnen en buiten).

Aanbevolen gereedschap: Emmer en dweilmop of vergelijkbaar.

